

Verkkovitriini on vapaan
sivistystyön kurssitietokanta
osoitteessa
www.opinopas.fi

KTOL:n Ajantasaseminaari
Kankaanpää 11.6.2010


1

Mikä on Verkkovitriini?

- Monimuoto- ja **verkkokurssien tietokanta** vapaan sivistystyön oppilaitoksille.
- Kätevä valtakunnallinen markkinointikanava.
- **Ilmainen verkko palvelu** niin opistoille kuin opiskelijoillekin.
- **Hajautettu tiedonhallinta** - opistot vastaavat kurssitietojensa syöttämisestä järjestelmään.
- Järjestelmä on luotu Hyvinkään kansalaisopiston Opinopas-hankkeen osana ja se toimii Joensuun kaupungin palvelimella.

2

www.opinopas.fi



www.opinopas.net

OpinOpas on vapaansivistyksen oppilaitosten opinto-opas sekä verkko- ja monimuotokurssien tietokanta.

Suomeksi Selkokielellä
In English På Svenska
Русский

Verkkoviitri

OpinOppaasta löydät vastauksia ja vinkkejä siihen missä, kuinka ja miksi kannattaa opiskella.

Hae Verkkoviitri-tietokannasta itsellesi sopiva verkko- tai monimuotokurssi.

Kurssitietojen syöttö ja ylläpito (opistoille ilmainen palvelu)

3

Miltä opiskelijanäkymä näyttää?



Opinopas : Verkkoviitri

Ainealue: Taide- ja taitoaineet

Oppiaine: Kaikki

Alkamiskuukausi: Kaikki

Kursi sisältää lähiopetusta: Kaikki

Taitotaso: Kaikki

Kunta: Kaikki

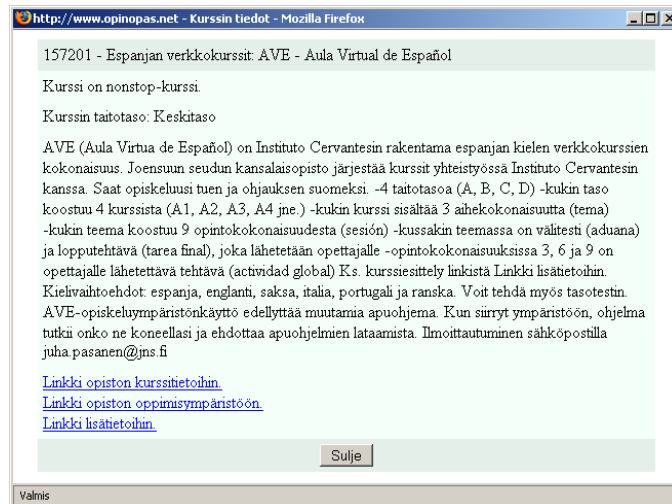
Hae kurssit Poista valinnat

Ehdolla löytyy 3 kurssia.

Koodi	Kurssin nimi	Järjestävä opisto	Alkamiskuukausi	Kunta
	Musiikin linkkikirjasto	Helsingin kaupungin suomenkielinen työväenopisto	Tammikuu	HELSINKI
110412	Peruskurssi pajusta	Pieksämäen Seutuopisto	Lokakuu	PIEKSÄMÄKI
110415	Kestovaippoja vauvallesi	Hyvinkään kansalaisopisto	Maaliskuu	HYVINKÄÄ

4

Miltä opiskelijanäkymä näyttää?



5

Miten palvelu otetaan käyttöön?

1. Siirry osoitteeseen www.opinopas.fi
2. Valitse "Kurssitietojen syöttö ja ylläpito"
3. Valitse "Hae tunnusta"
4. Täytä verkkolomakkeen tiedot ja valitse "Lähetä hakemus"
5. Käyttäjätunnus ja salasana toimitetaan sähköpostitse.

6

Siirtyminen hallintopuolelle



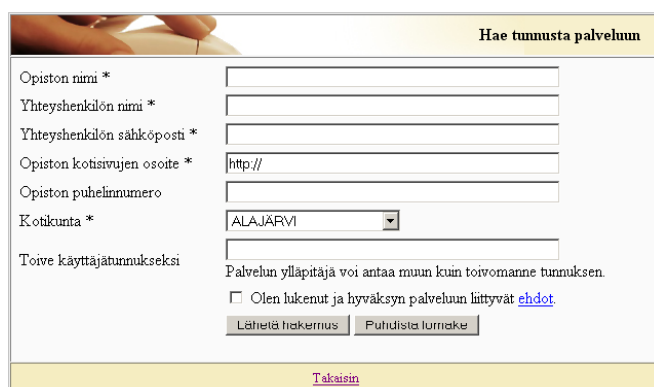
www.opinopas.net

[Hae tunnusta](#) [Kirjaudu](#)

[Taksisin](#)

7

Tunnuksen hakemuslomake



Hae tunnusta palveluun

Opiston nimi *

Yhteyshenkilön nimi *

Yhteyshenkilön sähköposti *

Opiston kotisivujen osoite *

Opiston puhelinnumero

Kotikunta *

Toive käyttäjätunnukseksi

Palvelun ylläpitäjä voi antaa muun kuin toivomanne tunnuksen.

Olen lukenut ja hyväksyn palveluun liittyvät [ehdot](#).

[Taksisin](#)

8

Miten kurssitiedot lisätään?

1. Siirry osoitteeseen www.opinopas.fi
2. Valitse "Kurssitietojen syöttö ja ylläpito"
3. Valitse "Kirjaudu"
4. Syötä sähköpostitse saamasi käyttäjätunnus ja salasana ja valitse "Kirjaudu"
5. Valitse "Uusi".
6. Täytä kurssin tiedot ja valitse "Tallenna".

9

Kurssitietojen hallinta

Kurssien hallinta

[Kursit](#) · [Opiston perustiedot](#) · [Opiston kuntalista](#) · [Toimipaikat](#) · [Poistettavat kurssit](#) · [Kirjaudu ulos](#)

Käytettävyys kurtoon - Verkkosivut houkuttelevammaksi
MS-Office 2007 uudet ominaisuudet
Onnen tileni
Valkoinen Lumiteos - Taiteen perusopetus

Ohjeita

Sivulle ei ole ohjeita.

Yleisiä ohjeita

[Kursien tallentaminen](#)

[Verkkovitriniin](#)

[Pikaopas](#)

Uusi Näytä

10

Kurssitietojen täyttölomake

Kurssien hallinta

[Kursstit](#) · [Opiston perustiedot](#) · [Opiston kuntalista](#) · [Toimipaikat](#) · [Poistettavat kurssit](#) · [Kirjaudu ulos](#)

Toimipaikka

Oppiaine

Koodi

Taitotaso

Opetusmuoto

Nimi

Kuvaus

Linkit

Ohjeita

Sivulle ei ole ohjeita.

Yleisiä ohjeita

[Kurssien tallentaminen](#)

[Verkkovirtuunin](#)

[Pikaopas](#)

1

Kurssitietojen täyttölomake

Linkki ilmoittamisohjeisiin tai -järjestelmään

Vapaavalintainen linkki

Non-stop Kurssi on nonstop-kurssi.

Nonstop-kurssin tiedoista voit jättää päivämäärät pois, jolloin järjestelmä täyttää puuttuvat päivämäärät automaattisesti. Asiakkaalle kurssin ajankohta näkyy nonstop-kurssina.

Ajankohta

-

Näkyvyys

-

Tila

Kunta

2

Miten tästä eteenpäin?

- Opistonne henkilökunnan on hyödyllistä tietää verkkovitriinin olemassaolosta ja mahdollisuuksista.
- Hallintotunnus on hyödyllistä olla henkilöllä, jonka tehtäviin kurssitietojen syöttäminen kuuluu.
- Suora linkki opiskelijan näkymään on helppo liittää opiston verkkosivulle
<http://www.opinopas.fi/kurssilista.asp>
- Tämä esitys löytyy verkosta osoitteesta
<http://petaja.lpkky.fi> > Julkaisut.